
















Bedieningsfuncties:	cruisecontrol	symbool	aktie	LED
aanzetten	kort van je af (GC90(c) 2x lage toon)			groen
inschakelen	kort omhoog			oranje
snelheid verhogen: - trapsgewijs 1 km/u - traploos (GC30, GC55) - trapsgewijs 10 km/u (GC90, GC90c)	kort omhoog lang omhoog lang omhoog			oranje
snelheid verlagen: - trapsgewijs 1 km/u - traploos (GC30, GC55) - trapsgewijs 10 km/u (GC90, GC90c)	kort omlaag lang omlaag lang omlaag			oranje
terughalen laatst ingestelde snelheid	omlaag			oranje
uitschakelen	naar je toe			groen
gebruik voorkeuze snelheden	druk op 1 of 2			oranje
uitzetten	van je af			uit

De voorkeuze snelheden worden in 4 stappen ingesteld:

- 1 ) GoldCruise aanzetten
- 2 ) Gewenste snelheid rijden
- 3 ) GoldCruise inschakelen
- 4 ) Houd knop 1 of 2 ingedrukt tot een toon hoorbaar is.

## cruisecontrol aanwijzingen



De **GoldCruisecontrol** zal uitschakelen bij:

- bediening van het rempedaal
  - bediening van het koppelingspedaal (indien aangesloten)
  - bediening van de aan/uit knop of stand•by knop
  - afname van de cruise-snelheid met 25%
  - toename van de cruise-snelheid met 50%
  - uitzetten van het contact van de auto
  - doorbranden van de remlichtzekering
  - doorbranden van de remlichten
- 
- Schakel de GoldCruise niet in wanneer de auto in neutraal staat of het koppelingspedaal is ingetrapt
  - Gebruik de GoldCruise bij voorkeur niet in druk verkeer of tijdens slecht weer
  - Een cruisecontrol remt niet af! Wanneer een drastische snelheidsvermindering vereist is het rempedaal benutten
  - Het is altijd mogelijk tussentijds te versnellen door met de voet gas bij te geven. Na het loslaten van het gaspedaal zal de auto de ingestelde snelheid weer aannemen, indien de snelheid niet met meer dan 50% is verhoogd

## speed limiter aanwijzingen



De **GoldSpeedlimiter** kan op 4 manieren worden gebruikt (GC90, GC90c):

- vaste eindsnelheid (limiet)
- vrijwillig/variabel limiet
- combinatie van vast en vrijwillig/variabel limiet
- akoestische waarschuwing

De vrijwillige speed limiter zal uitschakelen bij:

- bediening van de aan/uit knop of stand-by knop
- uitzetten van het contact van de auto
- gaspedaal plotseling loslaten en meteen vol intrappen

## algemene aanwijzingen



Gold Automotive raadt aan de GoldCruise uit te laten wanneer deze niet wordt gebruikt

De geheugenfunctie is alleen in te schakelen wanneer:

- de actuele snelheid meer dan 40 km/u bedraagt
- het contact in de tussentijd niet uit is geweest
- Bij GC90(c) tussentijds niet is gewisseld tussen cruisecontrol en speedlimiter