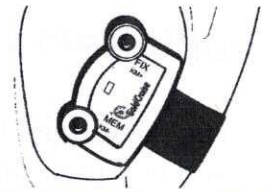

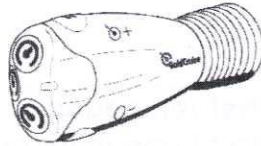










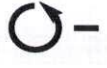


Bedieningsfuncties:



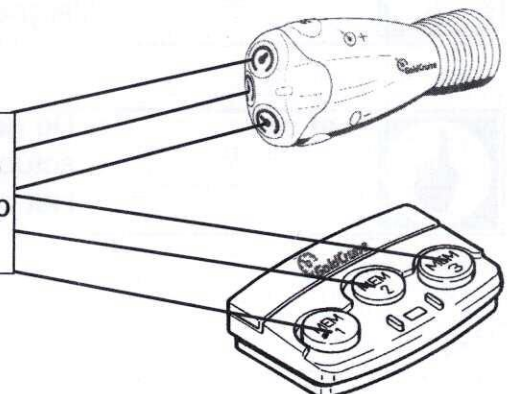
Zet de GoldCruise aan door:	Druk op		Druk op ON OFF of ACT OFF of	
Schakel de GoldCruise in door:	Draai tegen de klok in		Druk op SET ACC of FIX KM+	
De cruisesnelheid verhogen:				
Trapsgewijs met 1 km/u per trap	Draai tegen de klok in		Druk op SET ACC of FIX KM+	
continu	Draai tegen de klok in en houdt vast		Druk op SET ACC of FIX KM+ en houdt vast	
De cruisesnelheid verlagen:				
Trapsgewijs met 1 km/u per trap	Draai met de klok mee		Druk op RES DEC of MEM KM-	
continu	Draai met de klok mee en houdt vast		Druk op RES DEC of MEM KM- en houdt vast	
Schakel de GoldCruise uit door:	Druk op		Druk op ON OFF of ACT OFF of	
GoldCruise blijft Stand-By:	of		of	COAST
Geheugenfunctie: Laatst ingestelde snelheid	Draai met de klok mee		Druk op RES DEC of MEM KM-	

3 voorgeprogrammeerde snelheden

De Memorybediening kan in 2 simpele stappen worden geprogrammeerd:

- 1.) Gewenste snelheid rijden
- 2.) Druk op knop 1,2 of 3 tot een pieptoon hoorbaar is.

Druk op een van deze knoppen om de gewenste snelheid op te roepen.



Veiligheidsvoorzieningen:

De GoldCruise is voorzien van een groot aantal veiligheidsvoorzieningen. Zo zal de GoldCruise uitschakelen bij:

- **bediening van het rempedaal**
- **bediening van het koppelingspedaal** (indien aangesloten)
- **bediening van de aan/uit knop of coast knop**
- **afname van de Cruise-snelheid met 25%**
- **toename van de Cruise-snelheid met 50%**
- **uitzetten van het contact van de auto**
- **doorbranden van de remlichtzekering**
- **doorbranden van de remlichten**
- **verbreken van een andere (elektrische) verbinding**

Om een veilige werking te kunnen garanderen dient altijd rekening te worden gehouden met het volgende:



Let op!

De GoldCruise zal automatisch uitschakelen wanneer het contact wordt afgezet. Gold Automotive raadt aan de GoldCruise uit te laten wanneer deze niet wordt gebruikt.



Let op!

Activeer de GoldCruise **nooit** wanneer de auto in neutraal staat of het koppelingspedaal is ingetrapt.



Let op!

Gebruik de GoldCruise nooit in druk verkeer of tijdens slecht weer



Let op!

Het is altijd mogelijk tussentijds te versnellen door met de voet gas bij te geven. Na het loslaten van het gaspedaal zal de auto de ingestelde snelheid weer aannemen.



Let op!

Wanneer een drastische snelheidsvermindering vereist is trap dan op het rempedaal.
Vergeet nooit: Een GoldCruise remt niet af!



Let op!

- De geheugenfunctie is alleen in te schakelen wanneer de actuele snelheid meer dan 30 km/u bedraagt.
- Het contact is in tussentijd niet UIT geweest.